

"ÖkoKauf Wien"-Bilanz: die erzielten Ergebnisse

2010

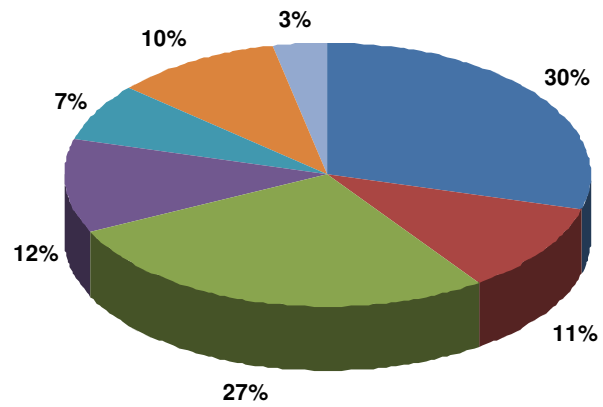


1. Verringerte Ozonbelastung durch Lösungsmittleinsparung:

Vergleich der am Standort erzielten Einsparungen mit "schlechtestmöglichen" und mit branchenüblichen Werten:

	VOC-Emissionen im Vergleich [kg]:		
	"Worst Case"	"Business as usual"	"ÖkoKauf Wien"
Summe	62578	9607	1097,2

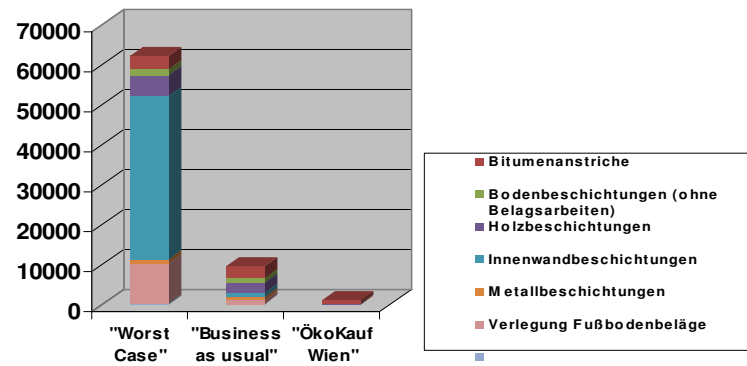
Lösungsmittelleinsparung: Anteil der einzelnen Maßnahmen (Vergleich mit bauüblichen Werten)





Lösungsmittelleinsparung durch "ÖkoKauf Wien"

Lösungsmittel-emissionen
[kg VOC]



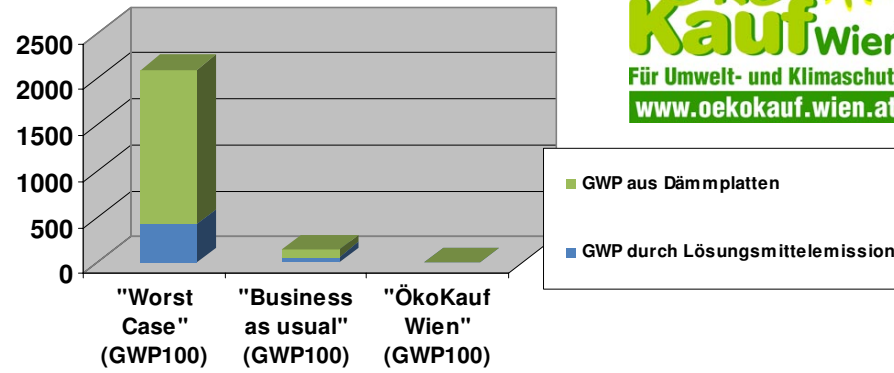
2. Klimaschutz:

Vergleich der am Standort erzielten Einsparungen mit 'schlechtestmöglichen' und mit branchenüblichen Werten:

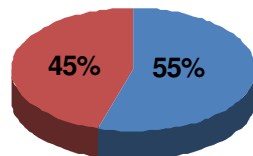
Klimaschonung [eingesparte t CO ₂]	Vergleich mit "Worst Case"	Vergleich mit "Business as usual"
durch Lösungsmittleinsparung	412	57
durch HFKW-Totalverzicht	1685	84

GWP [t CO₂]

Klimaschonung durch "ÖkoKauf Wien"



**Klimaschonung: Erfolgsbeiträge
der einzelnen Maßnahmen**
(Vergleich mit bauüblichen Werten)



■ durch Lösungsmiteleinsparung

■ durch HFKW-Totalverzicht

Vielen Dank für Ihre Mitarbeit !

das Team von "ÖkoKauf Wien"