

"ÖkoKauf Wien"-Bilanz: die erzielten Ergebnisse

2009

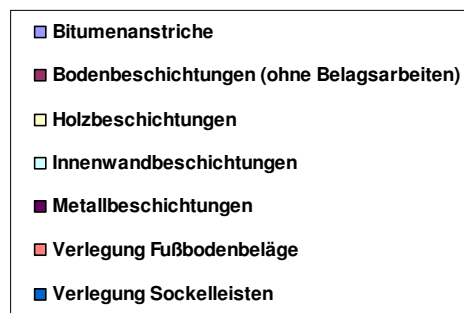
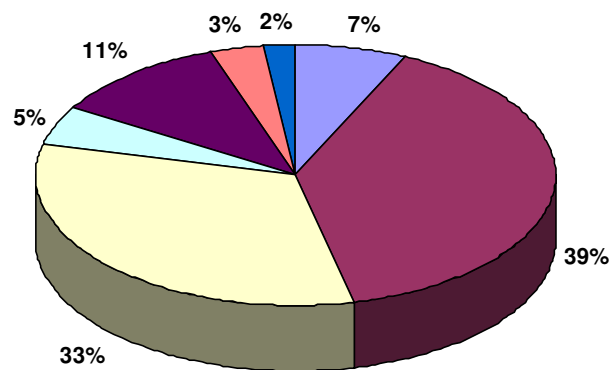


1. Verringerte Ozonbelastung durch Lösungsmittleinsparung:

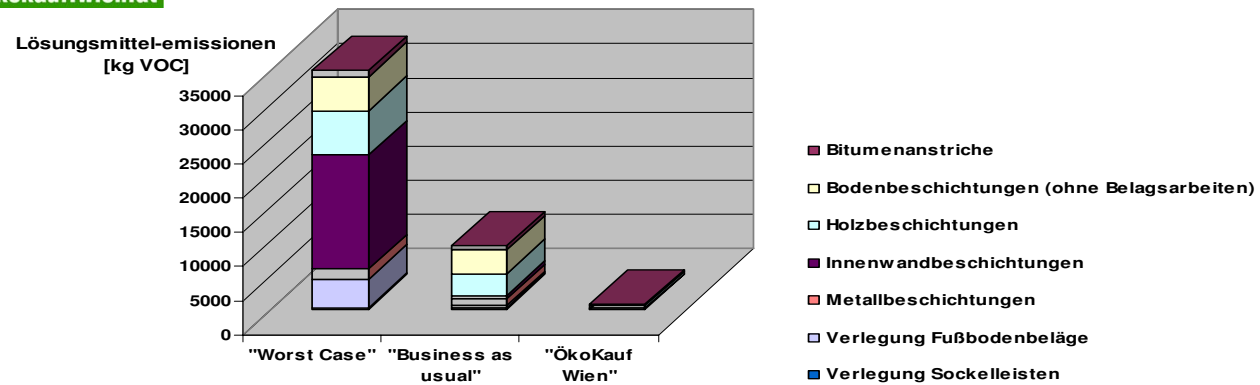
Vergleich der am Standort erzielten Einsparungen mit "schlechtestmöglichen" und mit branchenüblichen Werten:

| | VOC-Emissionen im Vergleich [kg]: | | |
|-------|-----------------------------------|---------------------|----------------|
| | "Worst Case" | "Business as usual" | "ÖkoKauf Wien" |
| Summe | 34597 | 9376 | 672,1 |

Lösungsmittelleinsparung: Anteil der einzelnen Maßnahmen (Vergleich mit bauüblichen Werten)



Lösungsmittelsparung durch "ÖkoKauf Wien"



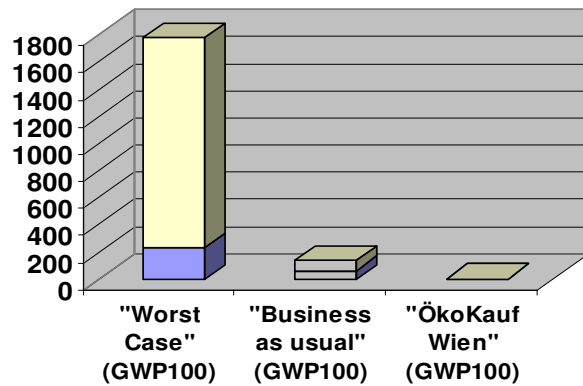
2. Klimaschutz:

Vergleich der am Standort erzielten Einsparungen mit 'schlechtestmöglichen' und mit branchenüblichen Werten:

| Klimaschonung [eingesparte t CO2] | Vergleich mit "Worst Case" | Vergleich mit "Business as usual" |
|--------------------------------------|-------------------------------|---|
| durch Lösungsmittleinsparung | 229 | 58 |
| durch HFKW-Totalverzicht | 1546 | 77 |

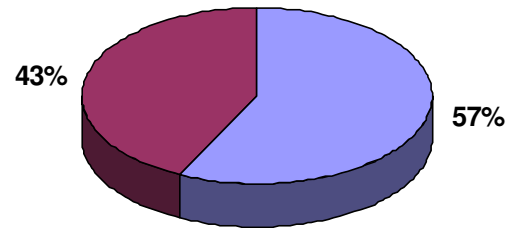
Klimaschonung durch "ÖkoKauf Wien"

GWP [t CO₂]



- GWP aus Dämmplatten
- GWP durch Lösungsmittlemission

**Klimaschonung: Erfolgsbeiträge
der einzelnen Maßnahmen
(Vergleich mit bauüblichen Werten)**



- durch Lösungsmiteleinsparung
- durch HFKW-Totalverzicht



Vielen Dank für Ihre Mitarbeit !

das Team von "ÖkoKauf Wien"