

Sozialwissenschaftliche Grundlagenstudie Wien 2018

Erste Ergebnisse

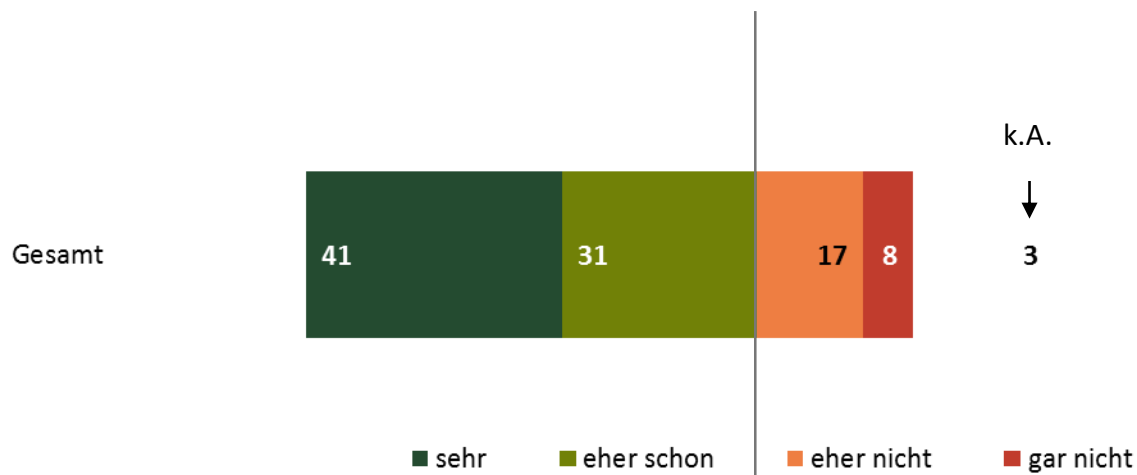
2 Daten zur Untersuchung

- Thema der Studie: Leben und Lebensqualität in Wien
- Forschungskoooperation: Stadt Wien und Universität Wien, Institut für Soziologie
Univ.Prof. Dr. Roland Verwiebe
- Koordination: Stadtentwicklung und Stadtplanung (MA18)
Mag. Johannes Gielge und Mag. Tobias Troger
- Feldarbeit im Auftrag der
Universität Wien: IFES – Institut für empirische Sozialforschung
- Erhebungsgebiet: Wien
- Grundgesamtheit: Personen ab dem 15. Lebensjahr
- Stichprobenumfang: n=8.450 Interviews
- Stichprobenziehung: geschichtete Zufallsstichprobe: RLD Verfahren (Random
Last Digit) unter Berücksichtigung von Mobilnummern;
disproportionale Stichprobe nach Bezirken
- Methode: Telefonbefragung (CATI), Online (CAWI)
- Zeitraum der Befragung: März-Dezember 2018

3 Zustimmung: Wien-Wachstum grundsätzlich positiv

Frage: Und wie sehr stimmen Sie den folgenden Aussagen zu – sehr, eher schon, eher nicht oder gar nicht? [in Prozent]

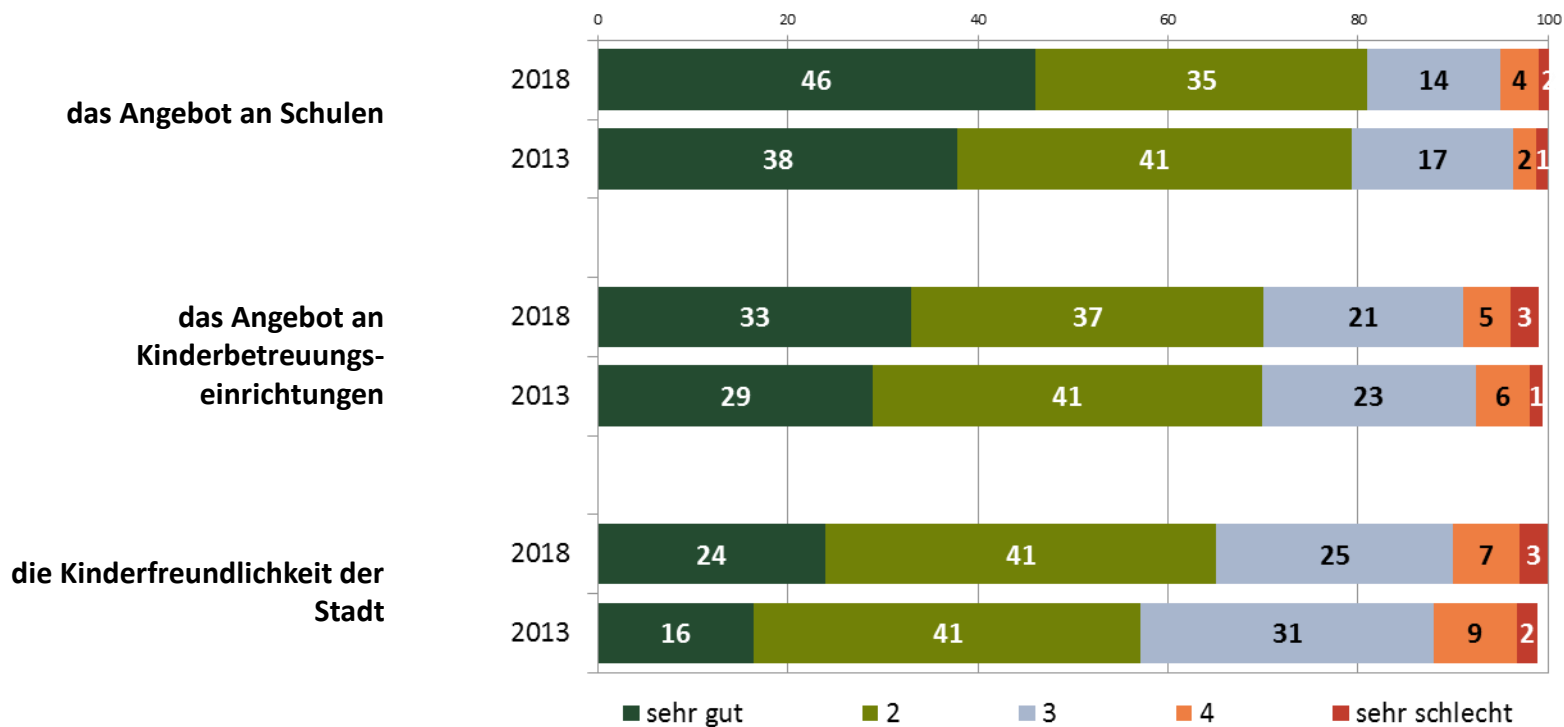
„Das Wien eine wachsende Stadt ist, sehe ich grundsätzlich positiv.“



Basis: Gesamt, n=8.450

4 Beurteilung: Bildung u. Kinderfreundlichkeit in Wien 2013-2018

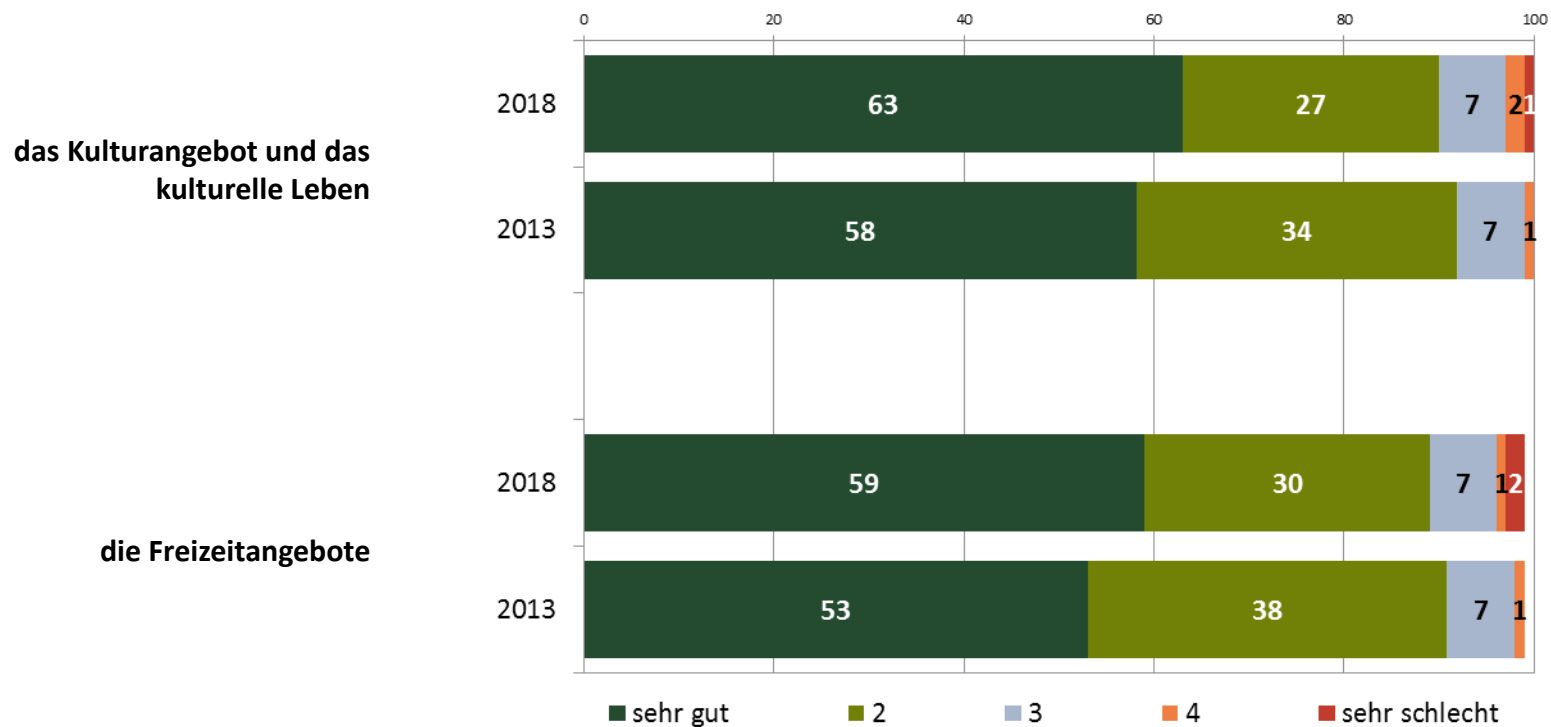
Frage: Wie beurteilen Sie Wien in den folgenden Bereichen? Note 1 ist "sehr gut", 5 ist "sehr schlecht". [in Prozent]



Basis: Gesamt, n=8.450, in Prozent der gültigen Antworten

5 Beurteilung: Kultur und Freizeit in Wien 2013-2018

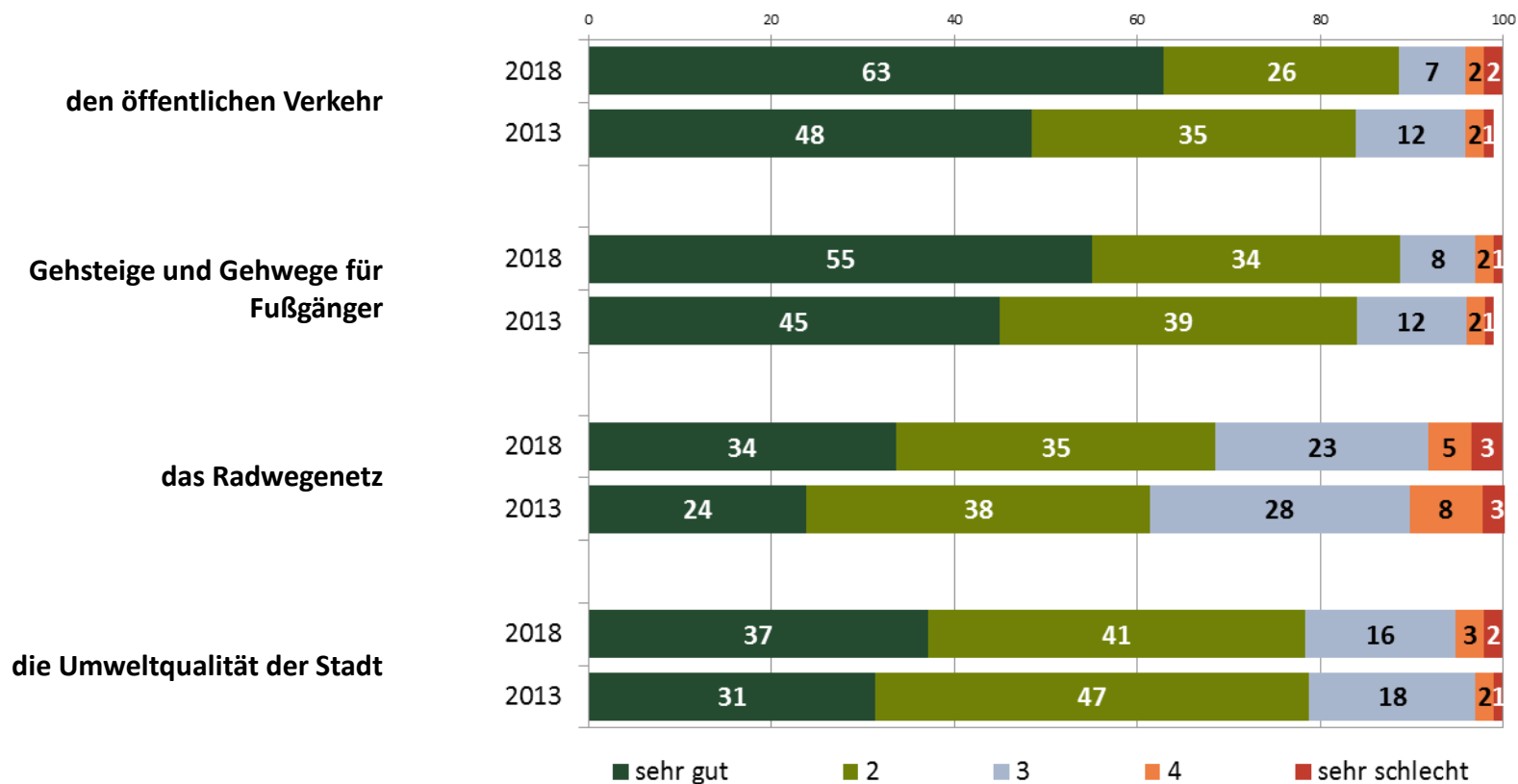
Frage: Wie beurteilen Sie Wien in den folgenden Bereichen? Note 1 ist "sehr gut", 5 ist "sehr schlecht". [in Prozent]



Basis: Gesamt, n=8.450, in Prozent der gültigen Antworten

6 Beurteilung: Verkehr und Umweltqualität in Wien 2013-2018

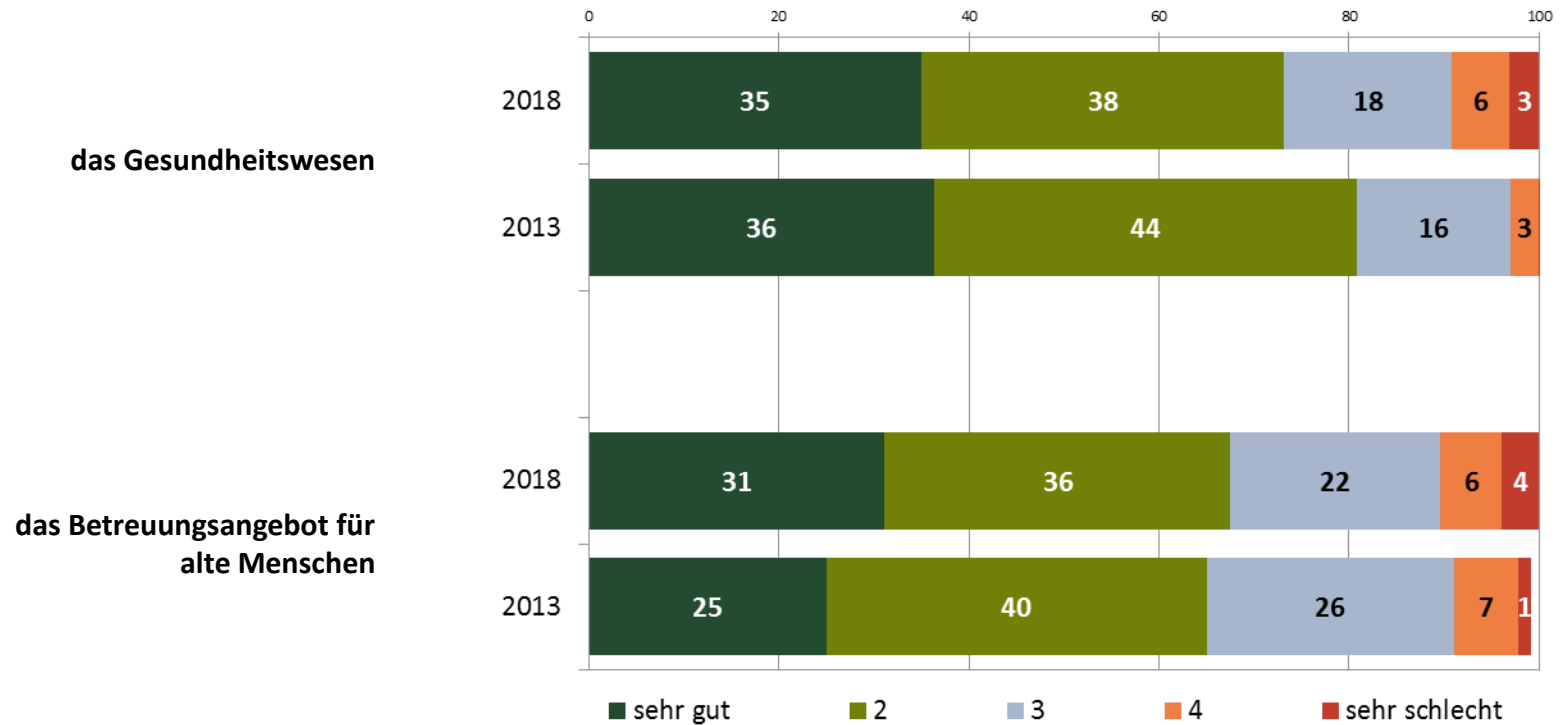
Frage: Wie beurteilen Sie Wien in den folgenden Bereichen? Note 1 ist "sehr gut", 5 ist "sehr schlecht". [in Prozent]



Basis: Gesamt, n=8.450, in Prozent der gültigen Antworten

7 Beurteilung: Gesundheit und Betreuung in Wien 2013-2018

Frage: Wie beurteilen Sie Wien in den folgenden Bereichen? Note 1 ist "sehr gut", 5 ist "sehr schlecht". [in Prozent]



Basis: Gesamt, n=8.450, in Prozent der gültigen Antworten

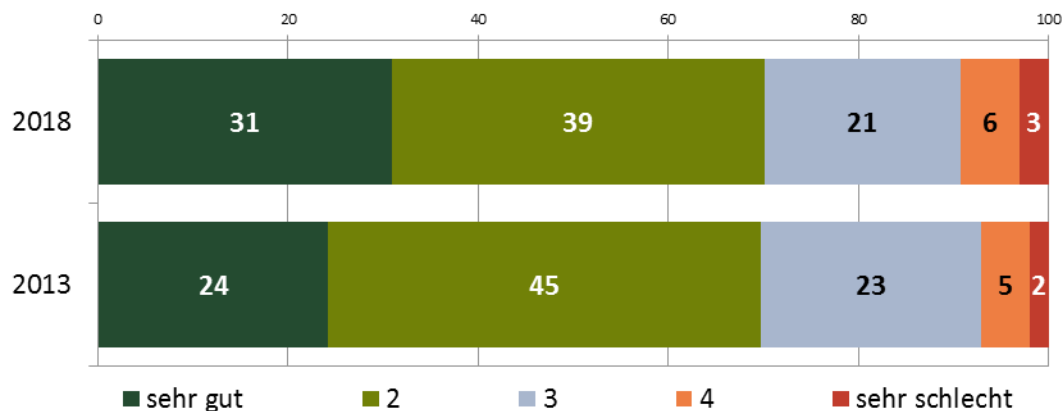
8

Beurteilung: Sicherheit und subjektives Sicherheitsgefühl

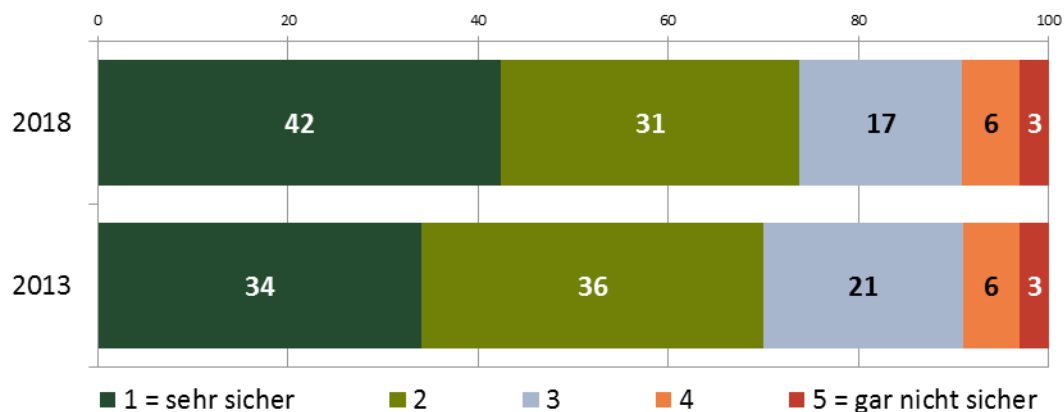
Frage Wie beurteilen Sie Wien in den folgenden Bereichen? Note 1 ist "sehr gut", 5 ist "sehr schlecht". [in Prozent]

Frage: Wie sicher fühlen Sie sich in Ihrer Wohnumgebung insgesamt gesehen vor Kriminaldelikten ...? Note 1= sehr sicher, Note 5=gar nicht sicher [in Prozent]

die öffentliche Sicherheit



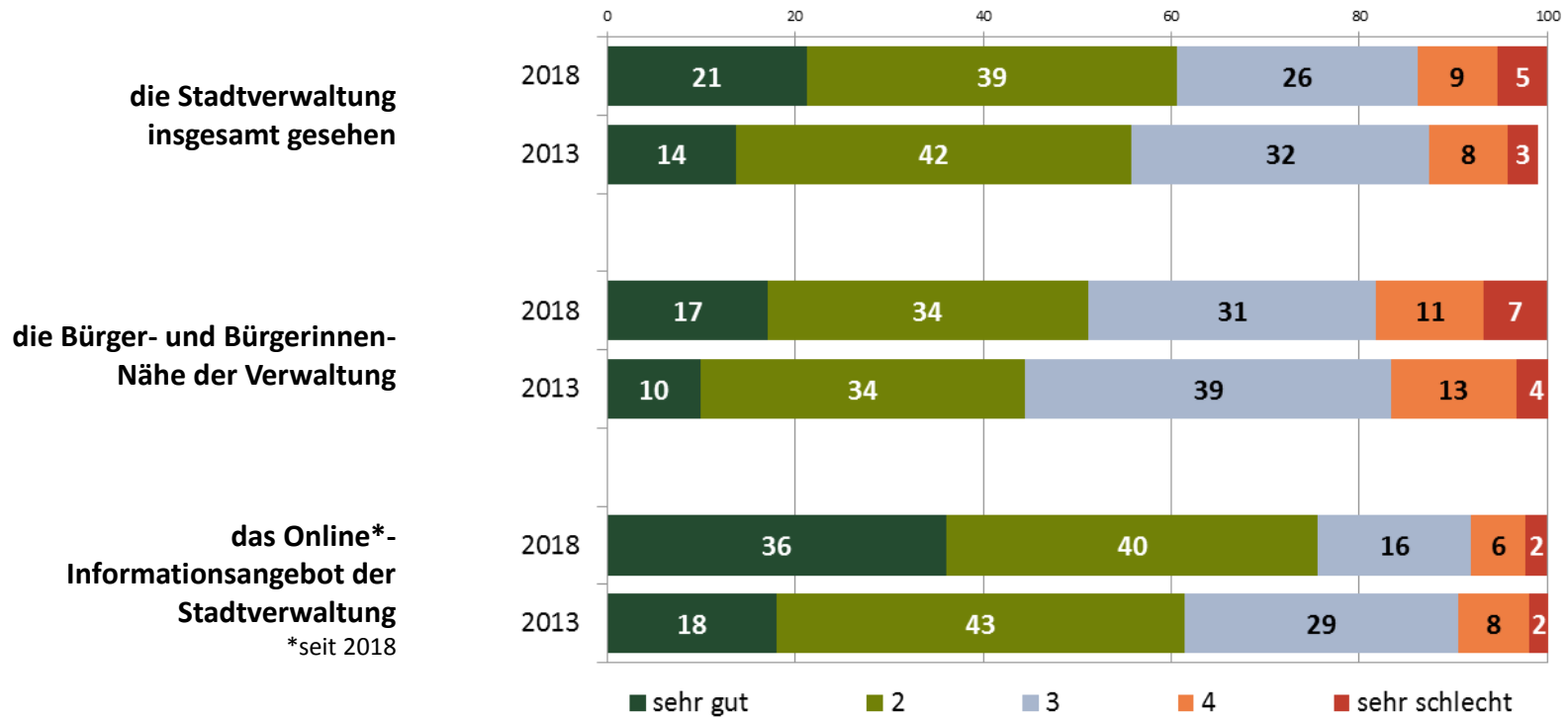
subjektives Sicherheitsgefühl



Basis: Gesamt, n=8.450, in Prozent der gültigen Antworten

Beurteilung: Verwaltung in Wien 2013-2018

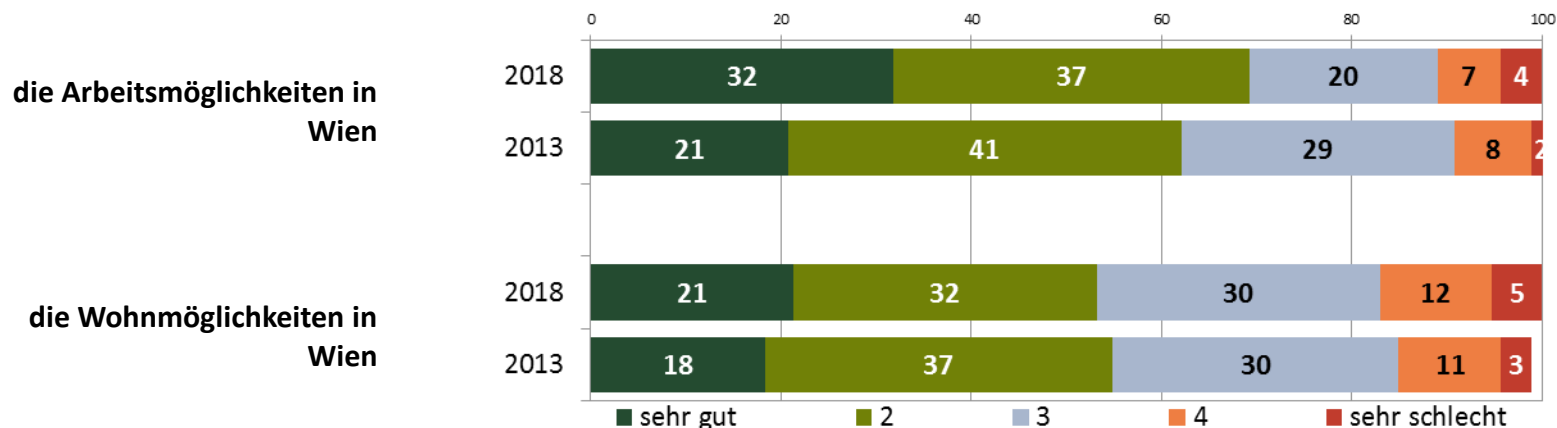
Frage: Wie beurteilen Sie Wien in den folgenden Bereichen? Note 1 ist "sehr gut", 5 ist "sehr schlecht". [in Prozent]



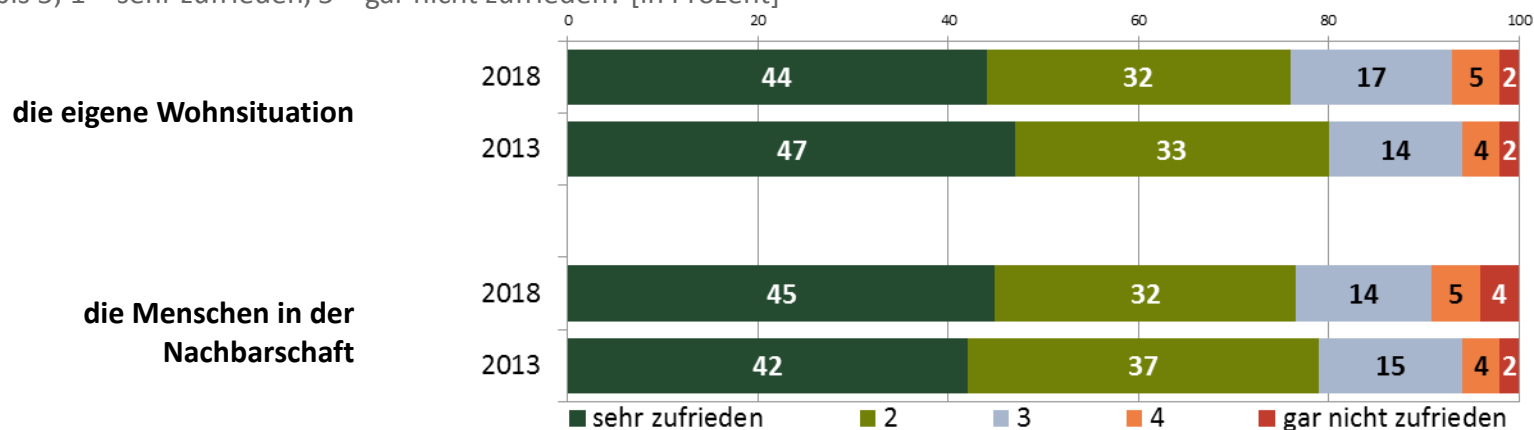
Basis: Gesamt, n=8.450, in Prozent der gültigen Antworten

10 Beurteilung: Wohnen und Arbeiten in Wien 2013-2018

Frage: Wie beurteilen Sie Wien in den folgenden Bereichen? Note 1 ist "sehr gut", 5 ist "sehr schlecht". [in Prozent]



Frage: Wie zufrieden sind Sie - alles in allem genommen - mit Ihrer Wohnung bzw. Ihrem Haus? Note 1 = sehr zufrieden, 5 = überhaupt nicht zufrieden [in Prozent], Frage: Wie zufrieden sind Sie in Ihrem Wohngebiet mit...? Geben Sie bitte eine Note von 1 bis 5; 1 = sehr zufrieden, 5 = gar nicht zufrieden? [in Prozent]



Basis: Gesamt, n=8.450, in Prozent der gültigen Antworten

11 Zusammenfassung der ersten Ergebnisse

- Die Wienerinnen und Wien sind mit den meisten Aspekten des Stadtlebens zufrieden, und die Zufriedenheit ist oft auch im Vergleichszeitraum gestiegen.
- Besonders positiv ist die Beurteilung der **Kulturangebote**, der **Freizeitangebote**, aber auch des **öffentlichen Verkehrs**.
- Leicht rückläufig im Vergleich zum Jahr 2013 ist die positive Beurteilung des **Gesundheitswesens**. Trotz des schwachen Rückgangs geben insgesamt 73% der WienerInnen die Note 1 und 2.
- Etwas mehr als die Hälfte der WienerInnen beurteilen die **Wohnmöglichkeiten** in Wien dezidiert positiv (Note 1 und 2); deutlich mehr, nämlich 76%, sind mit der eigenen Wohnsituation zufrieden (Note 1 und 2).
- Die Beurteilung der Arbeitsmöglichkeiten in Wien hat sich deutlich verbessert.
- Die öffentliche Sicherheit in Wien beurteilen 70% positiv (Note 1 und 2). Das subjektive **Sicherheitsgefühl** in der Wohnumgebung ist insgesamt betrachtet seit 2013 nicht zurückgegangen, sondern sogar größer geworden: 73% der WienerInnen vergeben auf die Frage nach der Sicherheit in der Wohnumgebung die Note 1 oder 2.
- Tiefergehende Analysen werden im Laufe des Jahres von der Universität Wien erstellt.