

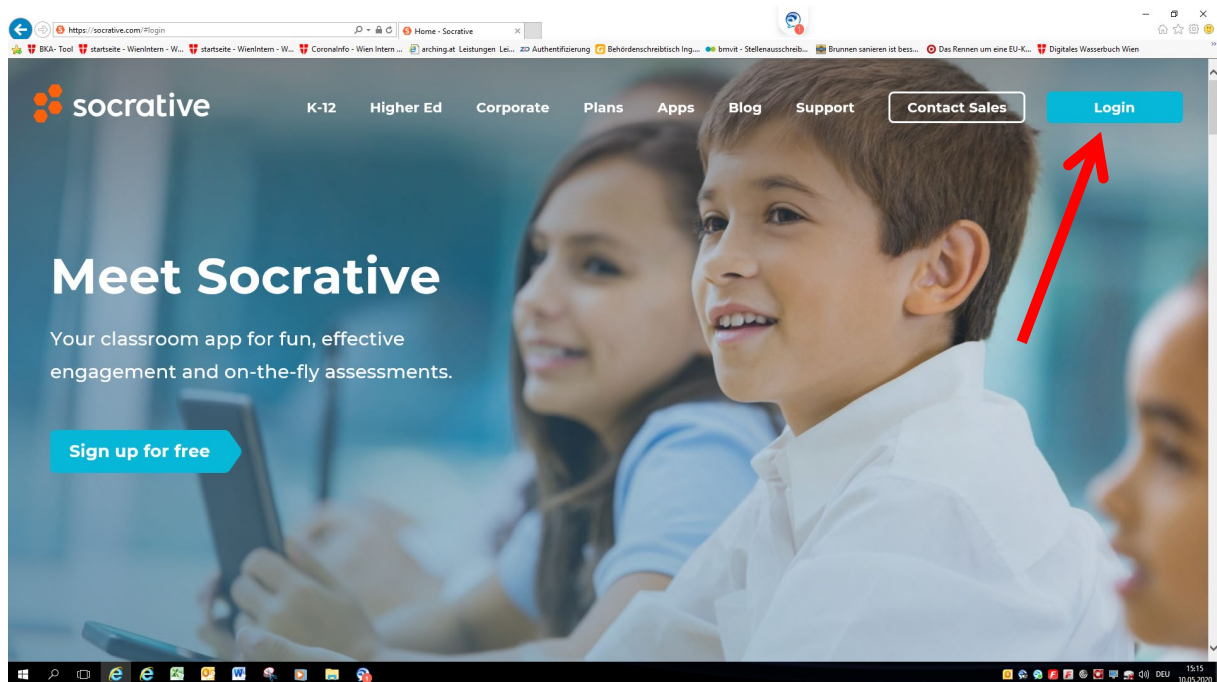
Schiffsführerprüfungen mit dem Prüfungsprogramm Socrative

Anleitung zum Einstieg ins Prüfungsprogramm.

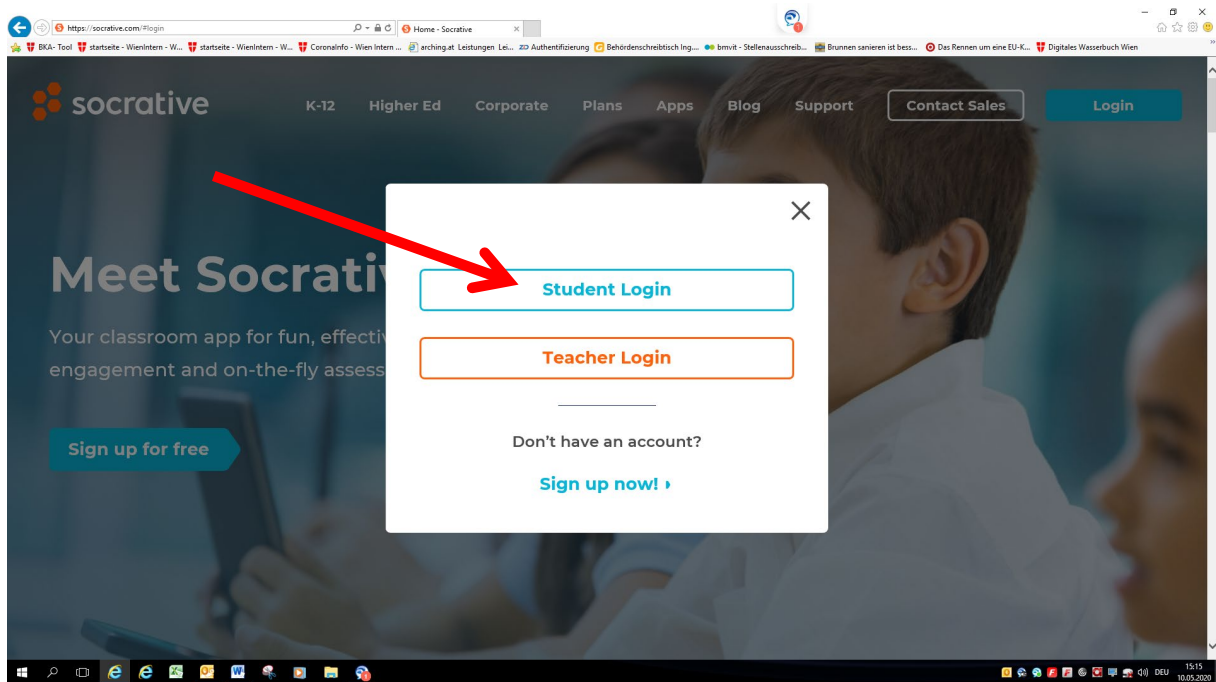
Die Schiffsführerprüfungen für die Befähigungsausweise Schiffsführerpatent 10 m und Schiffsführerpatent 10 m – Seen und Flüsse finden nunmehr elektronisch statt. Dazu wird das Prüfungsprogramm Socrative verwendet.

Anbei eine Anleitung für den Einstieg ins Prüfungsprogramm.

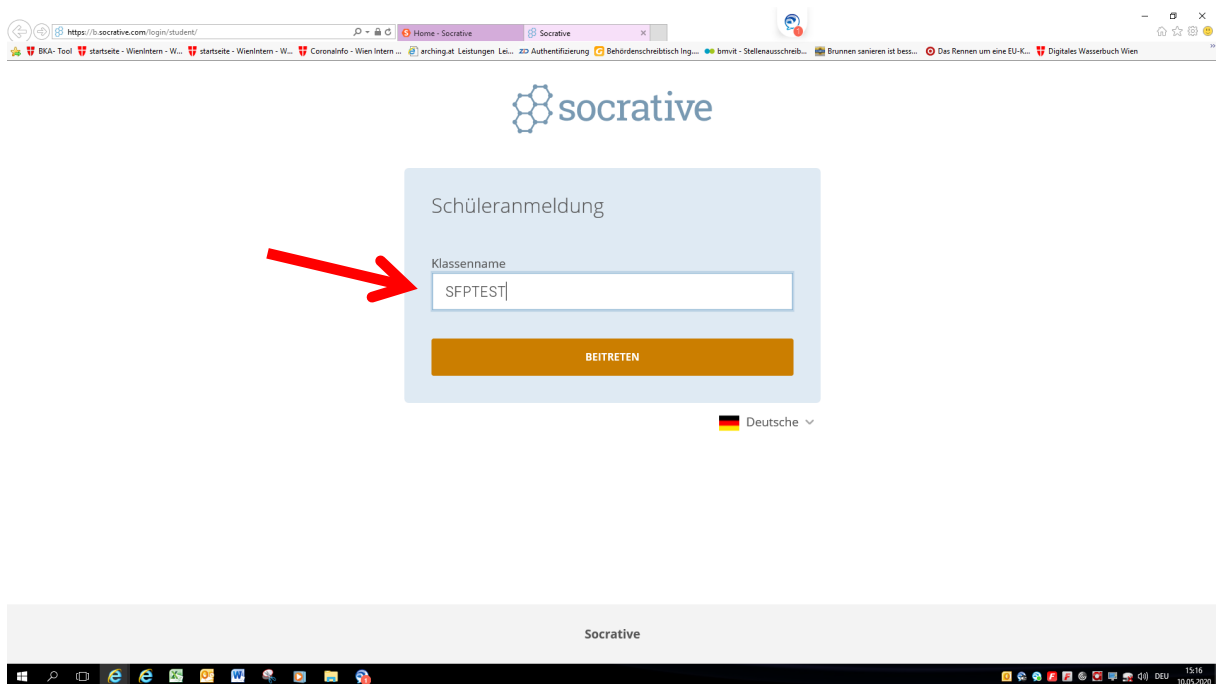
1. Rufen Sie die Internetadresse www.socrative.com mit Ihrem Mobiltelefon, Tablet oder Laptop auf. Steigen Sie mit dem Button Login in das Programm ein (rechts oben, blauer Button).



2. Wählen Sie „Student Login“ aus.



3. Geben Sie den vom Prüfer ausgegebenen Klassennamen ein (hier ein Beispiel für einen Klassennamen: SFPTEST). Bestätigen Sie ihre Auswahl mit „Beitreten“.




4. Geben Sie zuerst Ihren Familiennamen und dann den Vornamen ein.
Bestätigen Sie Ihren Namen mit „Erledigt“.

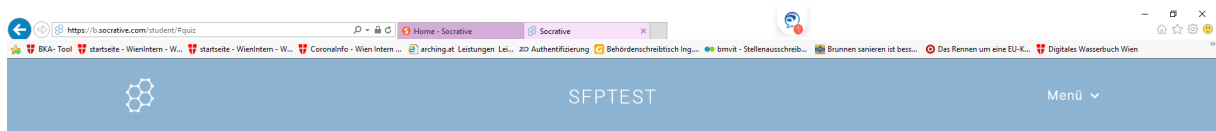


Deinen Namen eingeben

ERLEDIGT



5. Die Prüfung kann beginnen. Beantworten Sie die gestellten Fragen.




1 von 3

Welcher Bezugspegel gilt für den Wiener Donaauraum?

- ☐ A) Pegelstelle Klosterneuburg
- ☐ B) Pegelstelle Wien Reichsbrücke
- ☐ C) Pegelstelle Hainburg
- ☐ D) Pegelstelle Korneuburg

ANTWORT EINREICHEN



6. Prüfungsende: Wenn Sie dieses Bild sehen ist die Prüfung beendet. Schließen Sie den Browser, Sie sind nun fertig.



Gutes Gelingen!