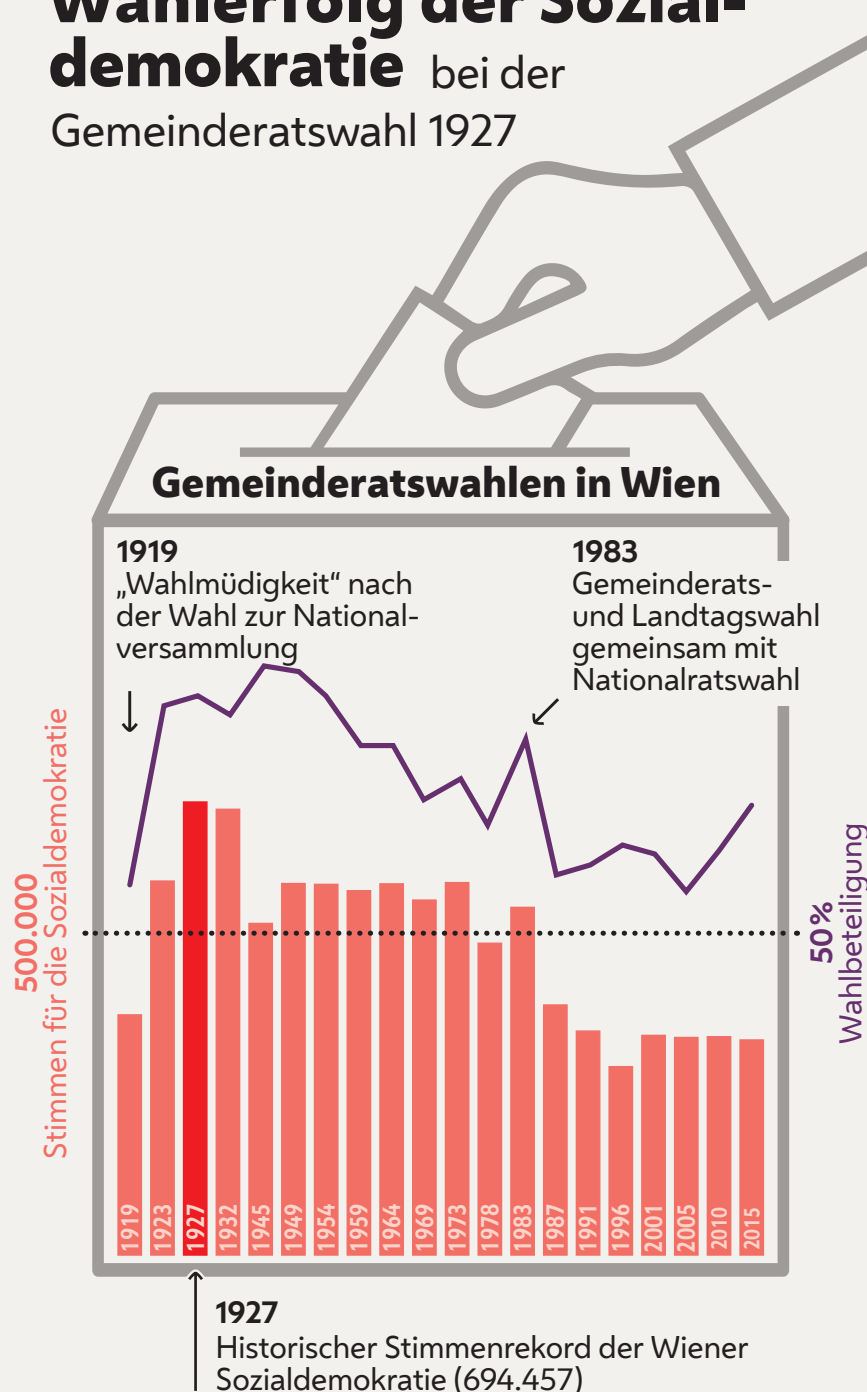


Das Rote Wien in Zahlen 1919 – 1934

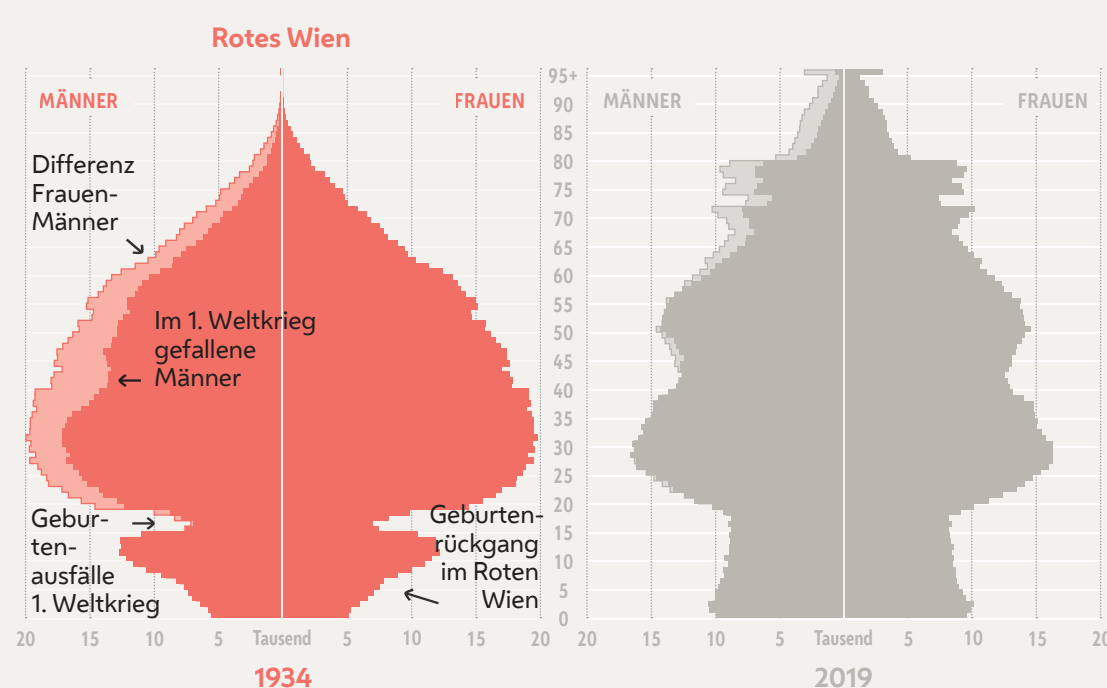
60,3%

Historischer
**Wahlerfolg der Sozial-
demokratie** bei der
Gemeinderatswahl 1927



+19,5 Jahre

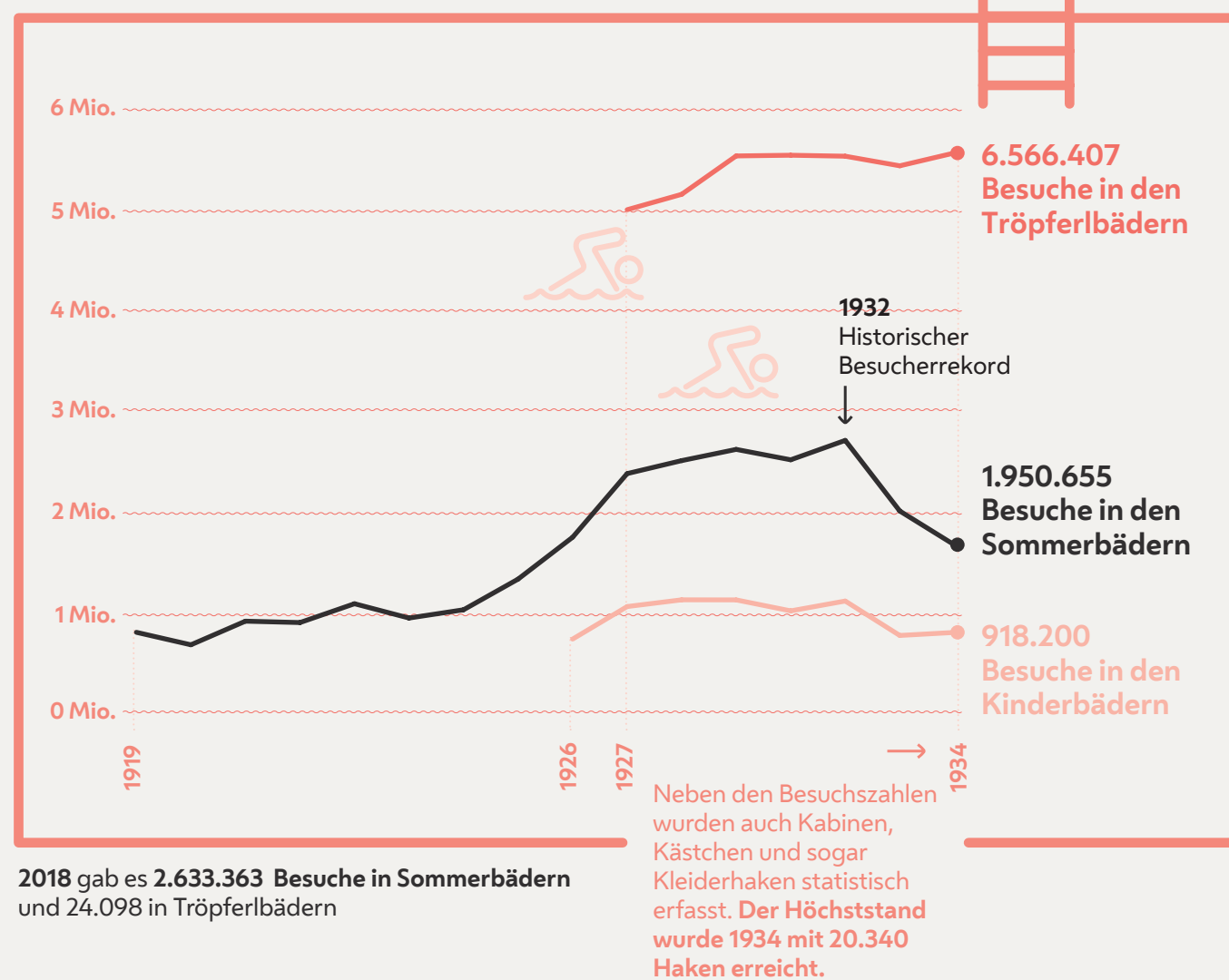
Anstieg der Lebenserwartung bei Geburt
im Roten Wien gegenüber der Vorkriegszeit



25 städtische Bäder

wurden im Roten Wien neu eröffnet.

Wiener Bäder 1919 – 1934


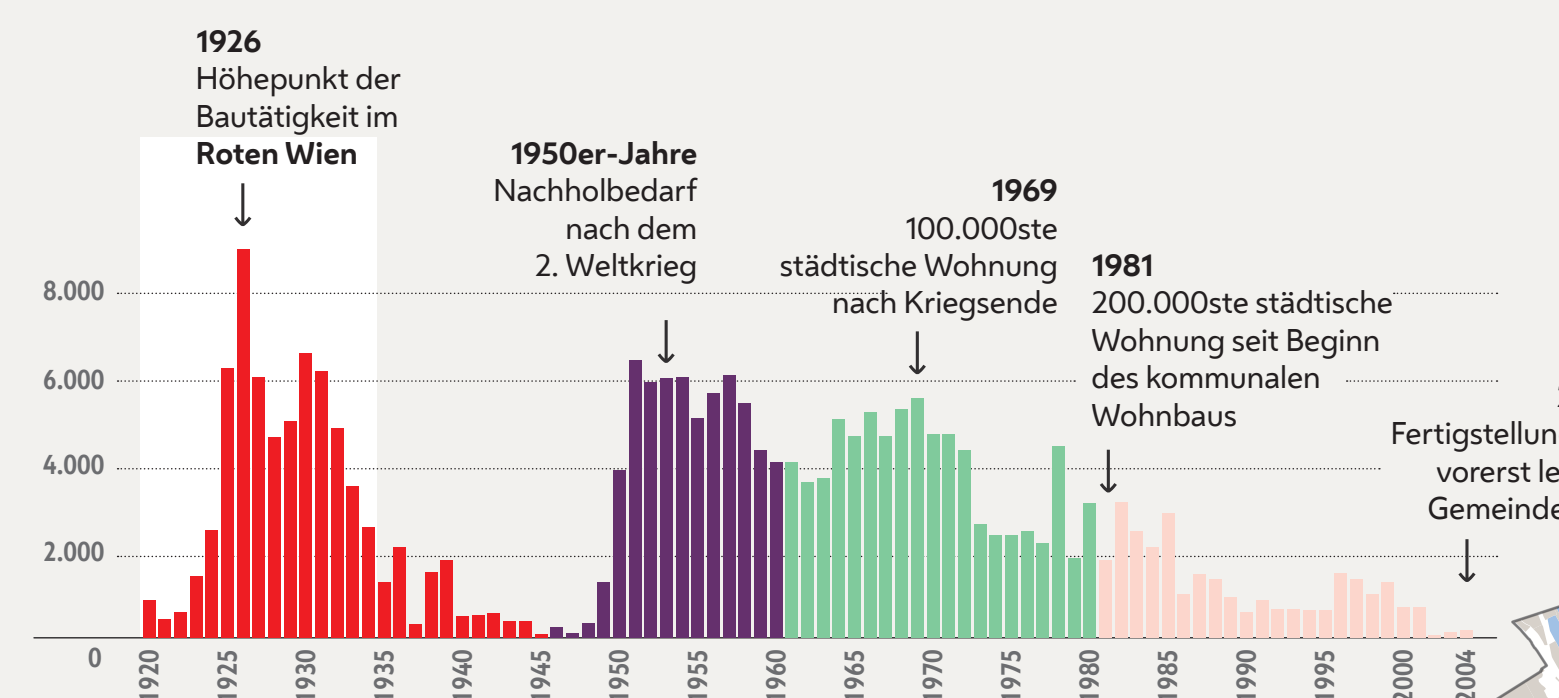


2018 gab es 2.633.363 Besuche in Sommerbädern und 24.098 in Tröpfelbädern

Mehr als 60.000

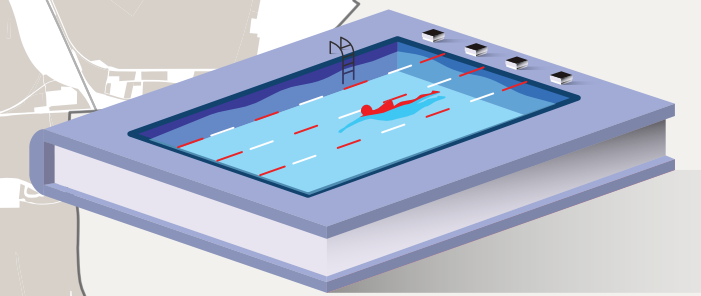
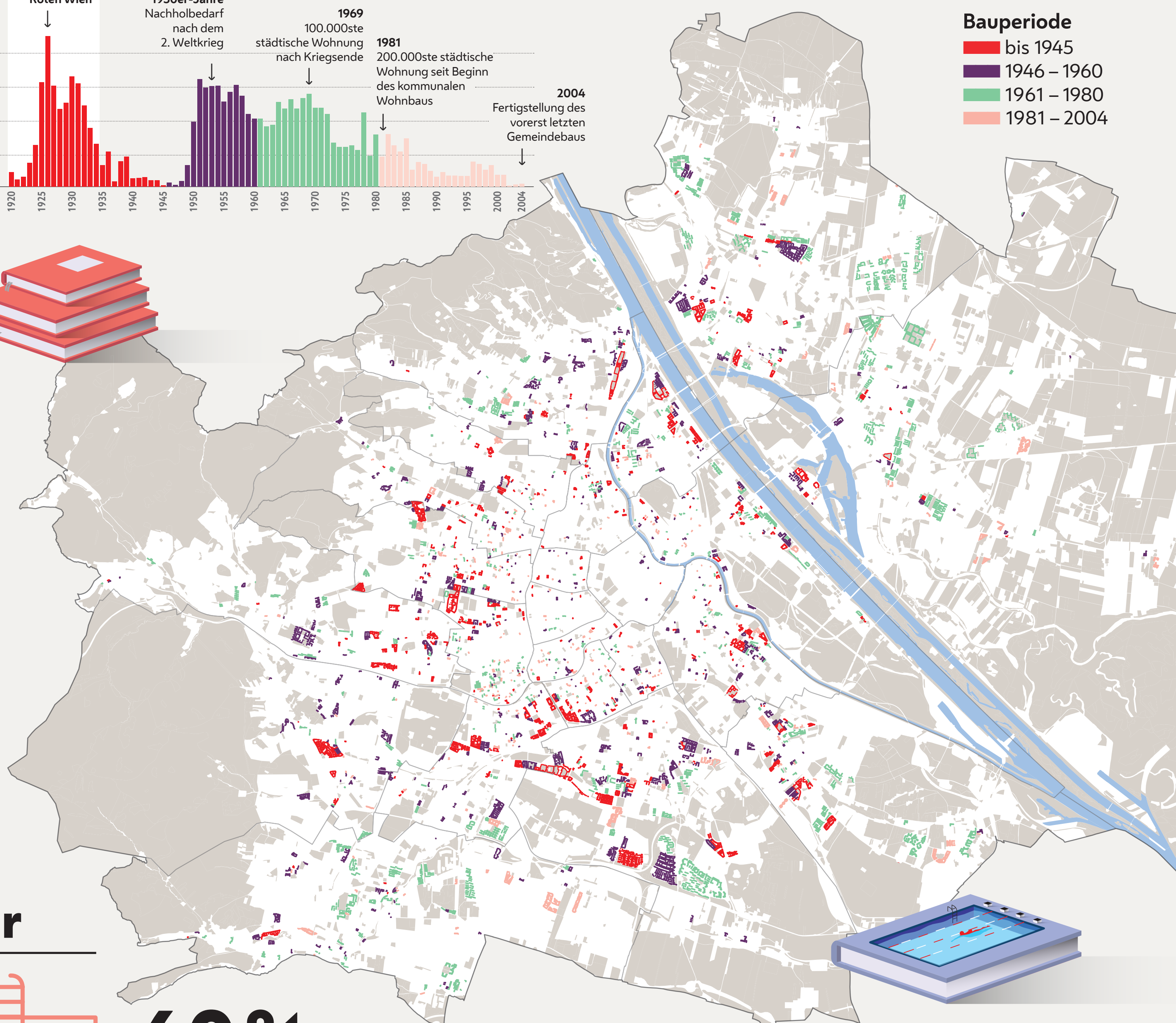
Gemeindewohnungen wurden im Roten Wien gebaut

Gemeindewohnungen, jährliche Fertigstellungen nach Bauperiode



Bauperiode

- bis 1945
- 1946 – 1960
- 1961 – 1980
- 1981 – 2004



40 %

der **Einnahmen der Stadt Wien** 1934
stammten aus Gemeinde- und Landessteuern (Heute etwa 10 %)

1927		2017	
39,5 % Gemeinde- und Landesabgaben davon: 15,0 % Fürsorgeabgabe 7,8 % Wohnbausteuer 3,4 % Lustbarkeitsabgabe 3,1 % Nahrungs- oder Genussmittelsabgabe 2,4 % Wertzuwachsabgabe 2,2 % Bierabgabe 5,6 % sonstige Gemeinde- und Landesabgaben	33,1 % sonstige Einnahmen	9,6 % Gemeinde- und Landesabgaben 5,3 % Einnahmen aus Leistungen 3,3 % Gebühren	16,2 % Fremdmittel- aufnahmen
27,4 % Ertragsanteile aus den gemeinschaftlichen Bundesabgaben		41,0 % Ertragsanteile aus den gemeinschaftlichen Bundesabgaben	24,6 % sonstige Einnahmen



Medieninhaber und Herausgeber
Stadt Wien
Wirtschaft, Arbeit und Statistik (MA 23)
Meisnerstraße 7, Sektor B
1020 Wien
Telefon: +43 1 4000 83059
post@ma23.wien.gv.at

Für den Inhalt verantwortlich
Klemens Himpele

**Konzept, Design, Satz
& Informationsgrafiken**
Kunstuniversität Linz
Visuelle Kommunikation
Tina Frank, Raul Izquierdo,
Clemens Schrammel, Julia Singer

Druck
Wograndl Druck GmbH
7210 Mattersburg

Rechtlicher Hinweis
Die enthaltenen Daten, Tabellen, Grafiken, Bilder etc. sind urheberrechtlich geschützt. Haftungsausschluss: Wir übernehmen keine Haftung für die Richtigkeit, Vollständigkeit und Aktualität des Inhaltes. Nachdruck nur mit Quellenangabe.

#WienInZahlen

Mehr Daten und Grafiken sowie unsere
Broschüre „Das Rote Wien in Zahlen“ finden Sie
online unter 100jahrerotes.wien.gv.at.



**Stadt
Wien**

Wirtschaft, Arbeit
und Statistik

100jahrerotes.wien.gv.at

statistik.wien.gv.at

geschichtewiki.wien.gv.at