

ABSCHLUSSBERICHT WIENER HITZE-GESUNDHEITSMONITORING- ZUSAMMENFASSUNG SOMMER 2022

Die Hitzewarnungen der Zentralanstalt für Meteorologie und Geodynamik (ZAMG) für Wien erfolgen im Auftrag der Wiener Landessanitätsdirektion an die Gesundheits-, Pflege- und Betreuungseinrichtungen, wenn eine Hitzewelle mit starker oder extremer Hitzebelastung zu erwarten ist:

Hitzewelle mit starker Belastung bedeutet, die mittlere gefühlte Tagesmaximaltemperatur liegt an mindestens drei aufeinanderfolgenden Tagen über 35 Grad Celsius und während der Nacht werden mindestens 20 Grad Celsius gemessen.

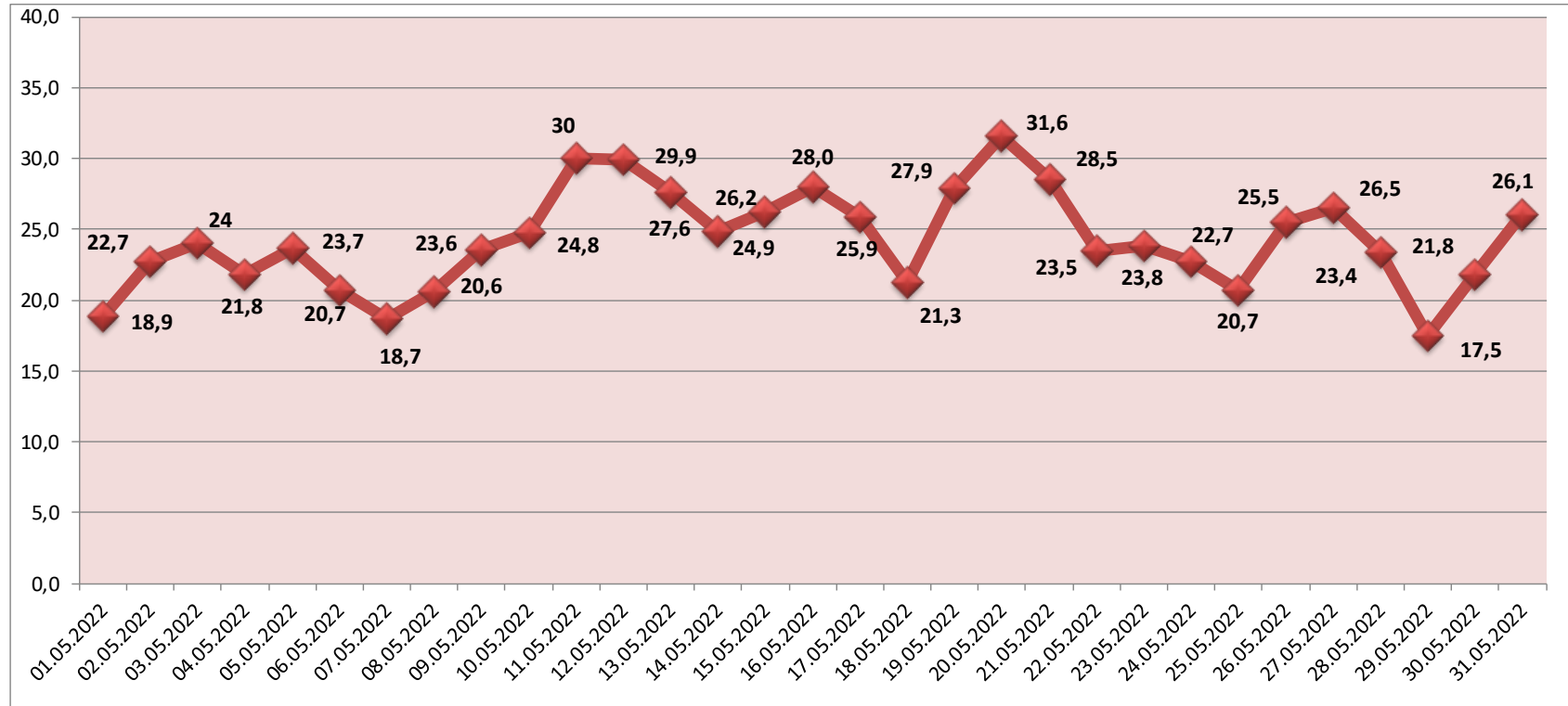
Die ZAMG hat im Sommer 2022 eine Hitzewarnung für ab dem 20.07.2022 vermeldet, die bis inkl. 25.07.2022 andauerte.

Der wärmste Tag dieses Sommers war der **5. August**, an dem **36,4** Grad Celsius gemessen wurden.

Von 1. Mai bis 30. September 2022 gab es insgesamt **39** Tage, an denen Tagesmaximaltemperaturen von über 30 Grad Celsius (Messstelle Innere Stadt) gemessen wurden. Damit zählte dieser Sommer knapp weniger Tropentage als die Hitzesommer der Jahre 2015 (40 Tropentage) und 2018 (40 Tropentage).

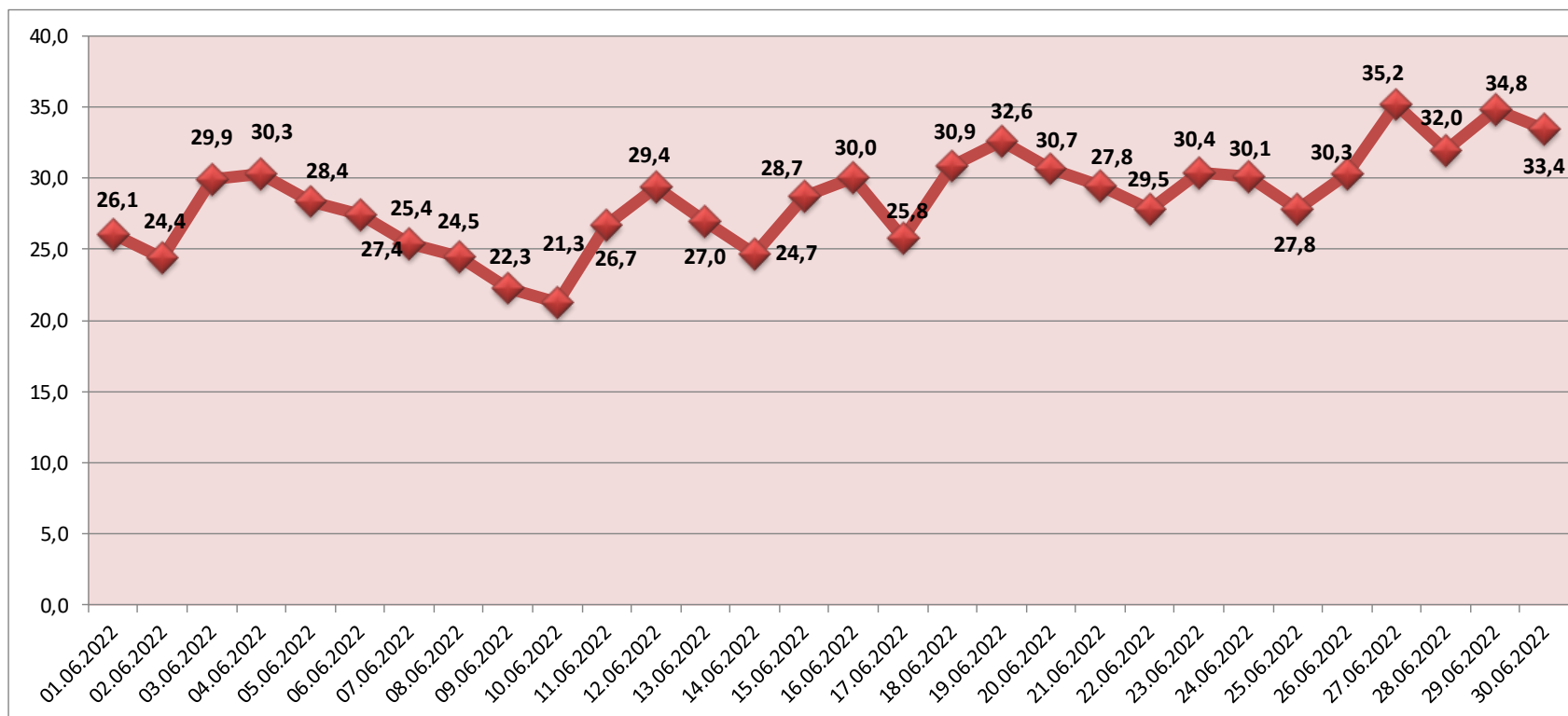
Maximale Tagesspitzentemperatur in °C im **Mai 2022**, Wien Innere Stadt

01.05.2022	18,9
02.05.2022	22,7
03.05.2022	24
04.05.2022	21,8
05.05.2022	23,7
06.05.2022	20,7
07.05.2022	18,7
08.05.2022	20,6
09.05.2022	23,6
10.05.2022	24,8
11.05.2022	30
12.05.2022	29,9
13.05.2022	27,6
14.05.2022	26,2
15.05.2022	24,9
16.05.2022	28,0
17.05.2022	25,9
18.05.2022	21,3
19.05.2022	27,9
20.05.2022	31,6
21.05.2022	28,5
22.05.2022	23,5
23.05.2022	23,8
24.05.2022	22,7
25.05.2022	20,7
26.05.2022	25,5
27.05.2022	26,5
28.05.2022	23,4
29.05.2022	21,8
30.05.2022	17,5
31.05.2022	26,1



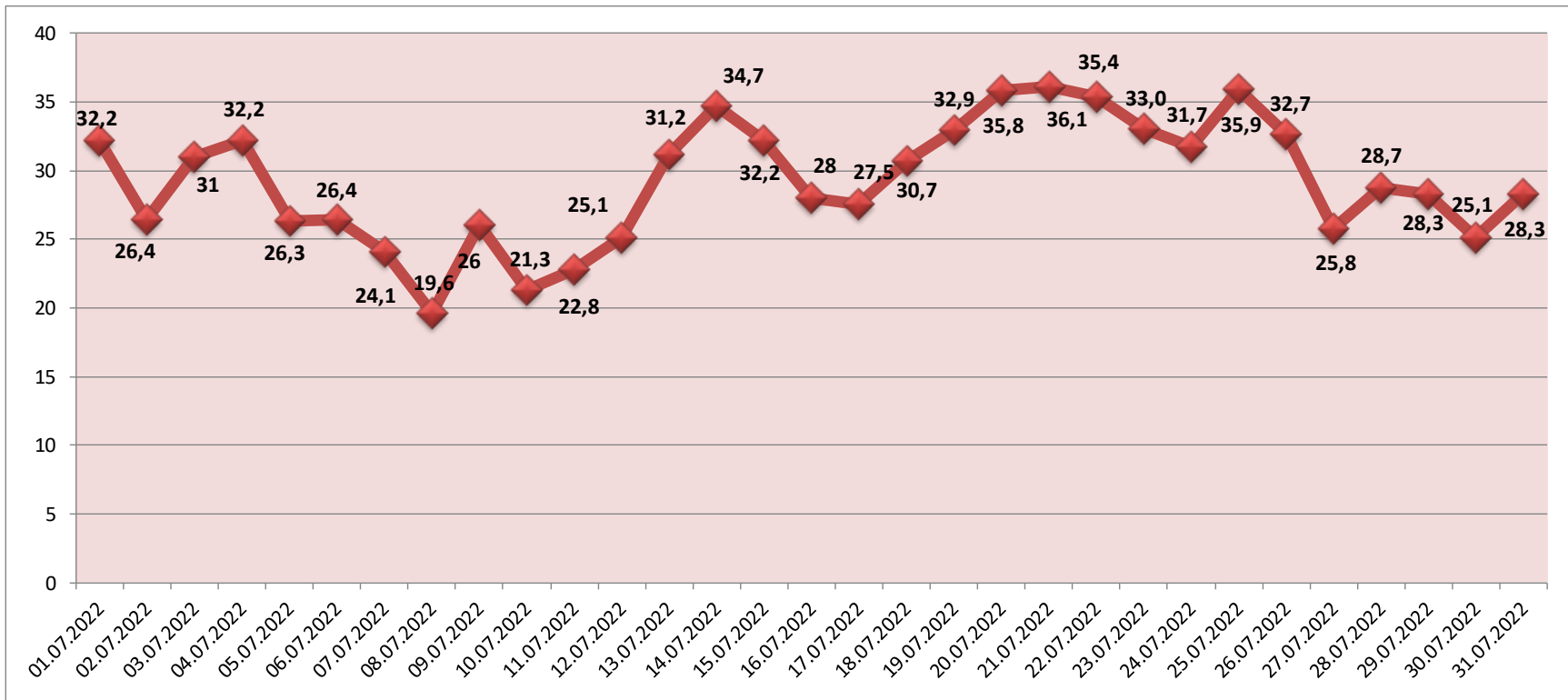
Maximale Tagesspitzentemperatur in °C im Juni 2022, Wien Innere Stadt

01.06.2022	26,1
02.06.2022	24,4
03.06.2022	29,9
04.06.2022	30,3
05.06.2022	28,4
06.06.2022	27,4
07.06.2022	25,4
08.06.2022	24,5
09.06.2022	22,3
10.06.2022	21,3
11.06.2022	26,7
12.06.2022	29,4
13.06.2022	27,0
14.06.2022	24,7
15.06.2022	28,7
16.06.2022	30,0
17.06.2022	25,8
18.06.2022	30,9
19.06.2022	32,6
20.06.2022	30,7
21.06.2022	27,8
22.06.2022	29,5
23.06.2022	30,4
24.06.2022	30,1
25.06.2022	27,8
26.06.2022	30,3
27.06.2022	35,2
28.06.2022	32,0
29.06.2022	34,8
30.06.2022	33,4



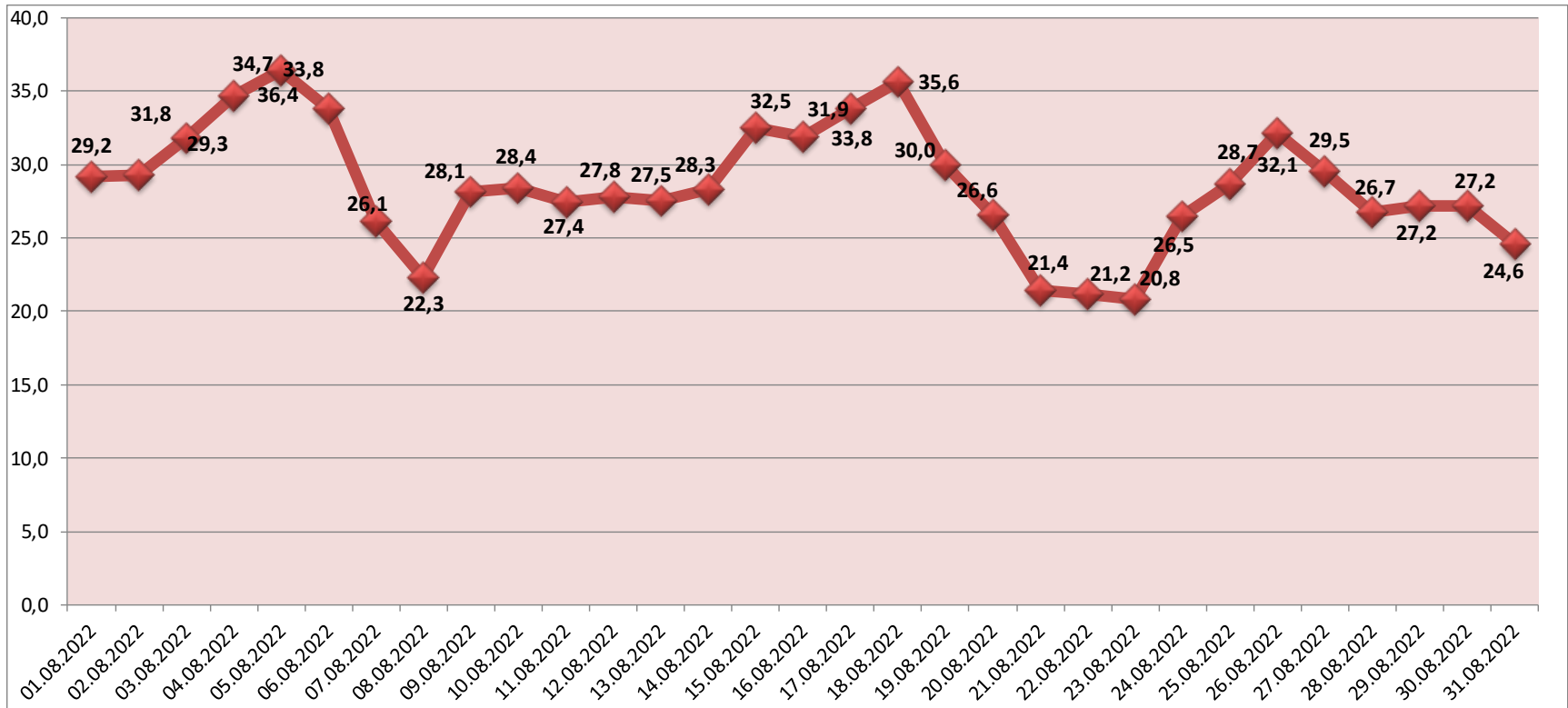
Maximale Tagesspitzentemperatur in °C im Juli 2022, Wien Innere Stadt

01.07.2022	32,2
02.07.2022	26,4
03.07.2022	31
04.07.2022	32,2
05.07.2022	26,3
06.07.2022	26,4
07.07.2022	24,1
08.07.2022	19,6
09.07.2022	26
10.07.2022	21,3
11.07.2022	22,8
12.07.2022	25,1
13.07.2022	31,2
14.07.2022	34,7
15.07.2022	32,2
16.07.2022	28
17.07.2022	27,5
18.07.2022	30,7
19.07.2022	32,9
20.07.2022	35,8
21.07.2022	36,1
22.07.2022	35,4
23.07.2022	33,0
24.07.2022	31,7
25.07.2022	35,9
26.07.2022	32,7
27.07.2022	25,8
28.07.2022	28,7
29.07.2022	28,3
30.07.2022	25,1
31.07.2022	28,3



Maximale Tagesspitzentemperatur in °C im August 2022, Wien Innere Stadt

01.08.2022	29,2
02.08.2022	29,3
03.08.2022	31,8
04.08.2022	34,7
05.08.2022	36,4
06.08.2022	33,8
07.08.2022	26,1
08.08.2022	22,3
09.08.2022	28,1
10.08.2022	28,4
11.08.2022	27,4
12.08.2022	27,8
13.08.2022	27,5
14.08.2022	28,3
15.08.2022	32,5
16.08.2022	31,9
17.08.2022	33,8
18.08.2022	35,6
19.08.2022	30,0
20.08.2022	26,6
21.08.2022	21,4
22.08.2022	21,2
23.08.2022	20,8
24.08.2022	26,5
25.08.2022	28,7
26.08.2022	32,1
27.08.2022	29,5
28.08.2022	26,7
29.08.2022	27,2
30.08.2022	27,2
31.08.2022	24,6



Maximale Tagesspitzen­temperatur in °C im September 2022, Wien Innere Stadt

01.09.2022	23,4
02.09.2022	23,2
03.09.2022	25,6
04.09.2022	24,2
05.09.2022	25,4
06.09.2022	26,7
07.09.2022	27,9
08.09.2022	26,7
09.09.2022	23,6
10.09.2022	22,4
11.09.2022	20,5
12.09.2022	23,1
13.09.2022	24,9
14.09.2022	25,4
15.09.2022	23,2
16.09.2022	19,6
17.09.2022	16,3
18.09.2022	14,7
19.09.2022	13,6
20.09.2022	14,6
21.09.2022	16,2
22.09.2022	16,8
23.09.2022	17,1
24.09.2022	17,7
25.09.2022	16,4
26.09.2022	19,7
27.09.2022	17,0
28.09.2022	19,4
29.09.2022	16,3
30.09.2022	16,3

